

# Dansk skov

## Introduktion for nordiske lande


Mikael Kjærulff - mck@dgk.dk

2026-04-11 Ver. 1.0

Denne vejledning beskriver de unikke udfordringer, nordiske hundeførere møder på danske viltsporprøver, herunder skovstørrelse, sammensætning, menneskelig aktivitet og vilttæthed. Den giver praktiske råd til træning og tilpasning, så hunde og førere kan navigere i Danmarks små, varierede skove med mange forstyrrelser. Fokus er på skovskifte, distraktioner og sporlægning under danske forhold. Inkluderer data om skovdækning, trætyper og vilttæthed. Målgruppen er hundeførere fra Finland, Norge og Sverige.

Copyright © 2026 DGK (Dansk Gravhundeklub). All rights reserved.

Printed: 2026-06-29



## Introduktion

Nordiske hundeførere kan møde særlige udfordringer under danske vildtsporprøver. Denne vejledning giver en oversigt over de vigtigste forhold, så du og din hund kan forberede jer bedre. På den måde undgår I uventede problemer og øger chancerne for succes.

Lad mig med det samme give en undskyldning til Island, Færøerne, Grønland og Åland. Denne vejledning henvender sig til Finland, Norge og Sverige, og sammen med Danmark bruger vi 'de nordiske lande' om dette firkløver.

## Størrelse

Danske skove er små sammenlignet med skovene i de andre nordiske lande.



Figur 1: Tæthed af skov i Norden[1]

Det er næsten umuligt at fare vild. Hvis I går i en nogenlunde lige linje, kommer I ud af skoven på under en time.

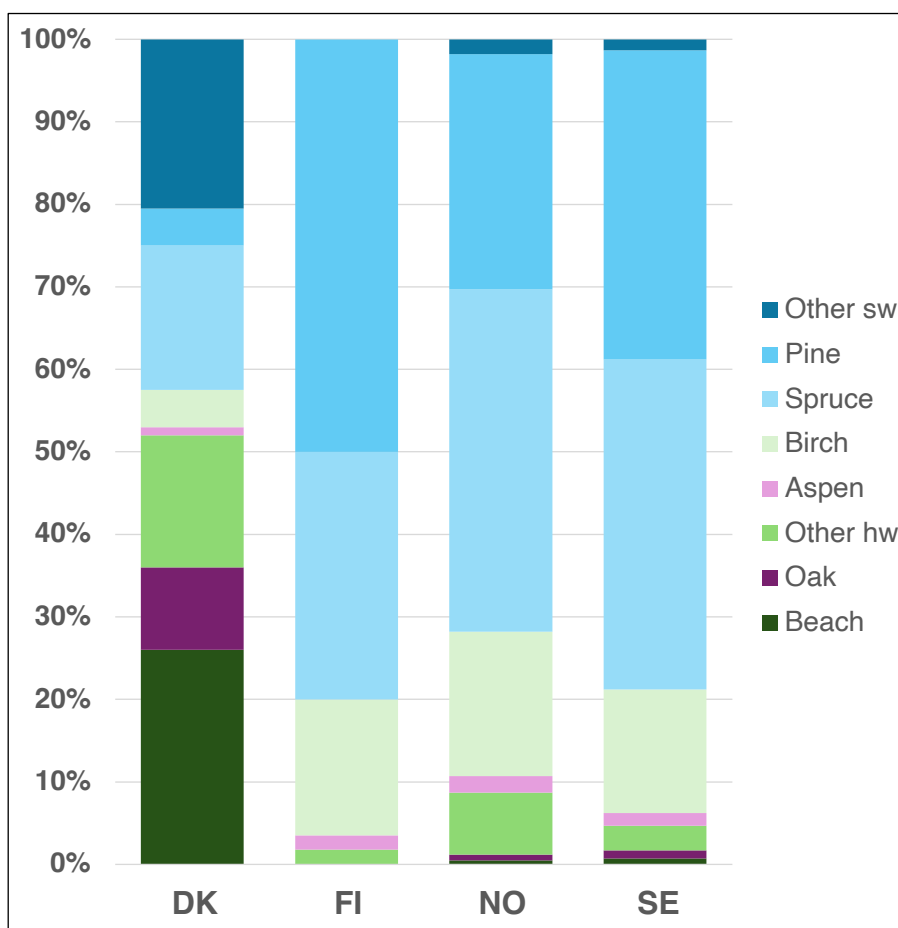
Tabel 1: Skovarealet i de nordiske lande i 2020[1]

Land	Millioner ha.	% Areal
DK	0.6	15%
FI	22.4	74%
NO	12.1	40%
SE	28.0	69%

Danmark har langt mindre skov, både i absolutte tal og som andel af landets areal.

## Sammensætning

Danske skove har en anden sammensætning end skovene i de andre nordiske lande.



Figur 2: Fordeling af trætyper i Norden, 2020[1]

Der er færre nåletræer og flere løvtræer, typisk bøg og eg. Skovene er sjældent monokulturer. I stedet er de opdelt i små partier med forskellige træarter. Det betyder, at et spor næsten altid fører gennem både nåle- og løvskov.

Ved sporlægning i Danmark tilstræbes det ligefrem, at der skal ske skovskifte undervejs på et spor. Skovskifte betegner en markant ændring i skovens sammensætning og dermed også en ændring i 'baggrundslugten', som hunden orienterer sig efter. For mange hunde, især fra

andre nordiske lande, kan denne overgang være udfordrende, fordi den kraftige ændring i duftbilledet kan forvirre hunden og gøre det sværere at holde fokus på sporet.

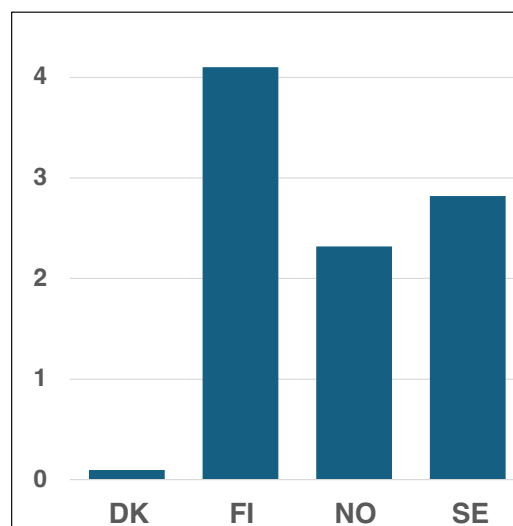
**Råd:** Træn skovskifte med din hund, begge veje: fra nåleskov ind i løvskov og omvendt. Stop et par meter inde i den nye skovtype. Giv hunden tid til at vænne sig til den nye lugt, før I fortsætter.

Skovbunden i de danske skove er generelt blød og dækket af blade, mos og småkrat. Det er meget sjældent, at man finder bar jord, og klipper forekommer ikke (når vi ser bort fra Bornholm, Færøerne og Grønland).

Selvom Danmark ofte omtales som et fladt land, er det ikke helt sandt. Landskabet har skrænter og bakker, der stammer fra istiden. Disse kan være stejle, men er som regel relativt korte.

## Mange mennesker

Forestillingen om at gå helt alene i den store, stille skov passer ikke til de danske forhold. Man skal være forberedt på at møde både andre mennesker og dyr, når man færdes i de danske skove.



Figur 3: Skov per indbygger (ha/capita)

Danske skove er meget besøgt. Med næsten 6 millioner indbyggere og et begrænset skovareal er der ofte menneskelig aktivitet. Det er stort set umuligt at færdes i en dansk skov uden at møde andre mennesker. Du vil ofte møde f.eks. gående, løbere, ryttere, cyklister..., hovedsageligt på veje og stier, men det kan også forekomme ude i terrænet. Denne konstante aktivitet kan være forstyrrende for hunde, da de både kan høre og se andre mennesker, cyklister, heste og forskellige aktiviteter. Spor kan desuden være placeret tæt på almindelige veje med tæt trafik, fordi man udnytter al den skov, der er til rådighed. Derfor er det vigtigt, at hunden er i stand til at ignorere disse forstyrrelser.

**Råd:** Træn i skove med mange ukendte mennesker. Tag ikke familie eller bekendte med som statister – hunden kender dem. Find skove, hvor der er andre ukendte mennesker.

## Stor vildttæthed

Danske skove har en høj tæthed af vildt. Dyrene er vant til mennesker og flygter ikke så let. Der er ofte frisk fært fra dyr, som kan distrahere hunden.



Ligesom der er mange mennesker, er der også en stor tæthed af vildt i de danske skove, hvilket adskiller dem fra de andre nordiske lande. På grund af den store menneskelige aktivitet er vildtet blevet tilvænnet mennesker. Vildtet flygter ikke ved den første lyd eller lugt af mennesker. Det er ikke ualmindeligt at se vildt, når man går spor, og der er ofte meget frisk aflædnings-fært fra skovens dyr. Det er almindeligt at se vildt som egern, harer og rådyr. Enkelte steder kan man også se kron dyr. Ræve og nu ulve (dog kun i Jylland) findes også, men de ses sjældent. Hunden kan let få fært af frisk vildt og skal derfor kunne fastholde sporet, hvilket kan være en udfordring.

**Råd:** Træn i skove med meget vildtaktivitet. Læg et spor inden dyrene spiser aftensmad, og gå sporet efter de har spist morgenmad. Så skulle I have gode chancer for at give hunden nogle udfordringer. Læg gerne sporet i eller langs veksler.

## Knæk og bræk

Vi håber, denne vejledning giver dig og din hund en god forståelse af de udfordringer, I kan møde i danske skove. Husk også at sætte dig ind i de danske regler<sup>[2]</sup>, så du kender sporets forløb og bedømmelsen.



Figur 4: Knæk og bræk

## Referencer

- [1] Mats Hannerz and Håkan Ekström, "Nordic Forest Statistics 2023, Resources, industry, trade, prices, environment and climate," Nordic Forest Research (SNS), Apr. 2023. <https://nordicforestresearch.org/wp-content/uploads/2023/10/Nordisk-skogsstatistik-2023.pdf>. [Accessed: Jan. 04, 2026]
- [2] DGK, *DGKs brugsprøveeregler*, 2025th ed. pp. 23–34. [https://www.dgk.dk/xdoc/332/dgk\\_s\\_brugsproeveregler\\_01\\_01\\_2025-2.pdf](https://www.dgk.dk/xdoc/332/dgk_s_brugsproeveregler_01_01_2025-2.pdf)

## Fotos

- Malene Thyssen - Eget arbejde, CC BY-SA 3.0, <https://commons.wikimedia.org/w/index.php?curid=75>
- Susanne Nilsson, <https://flic.kr/p/C1bMvk>
- Mikael Kjærulff



## Introduction

Nordic teams may face particular challenges during Danish wildlife tracking trials. This guide provides an overview of the most important considerations, so you and your dog can prepare more effectively. In doing so, you can avoid unexpected problems and increase your chances of success.

Let me begin by offering an apology to Iceland, the Faroe Islands, Greenland, and Åland. This guide is aimed at Finland, Norway, and Sweden, and together with Denmark, we use the term 'the Nordic countries' to refer to these four nations.

## Size

Danish forests are small compared to those in the other Nordic countries.



Figur 5: Density of forests in the Nordic countries[1]

It is almost impossible to get lost. If you walk in a reasonably straight line, you will exit the forest in less than an hour.

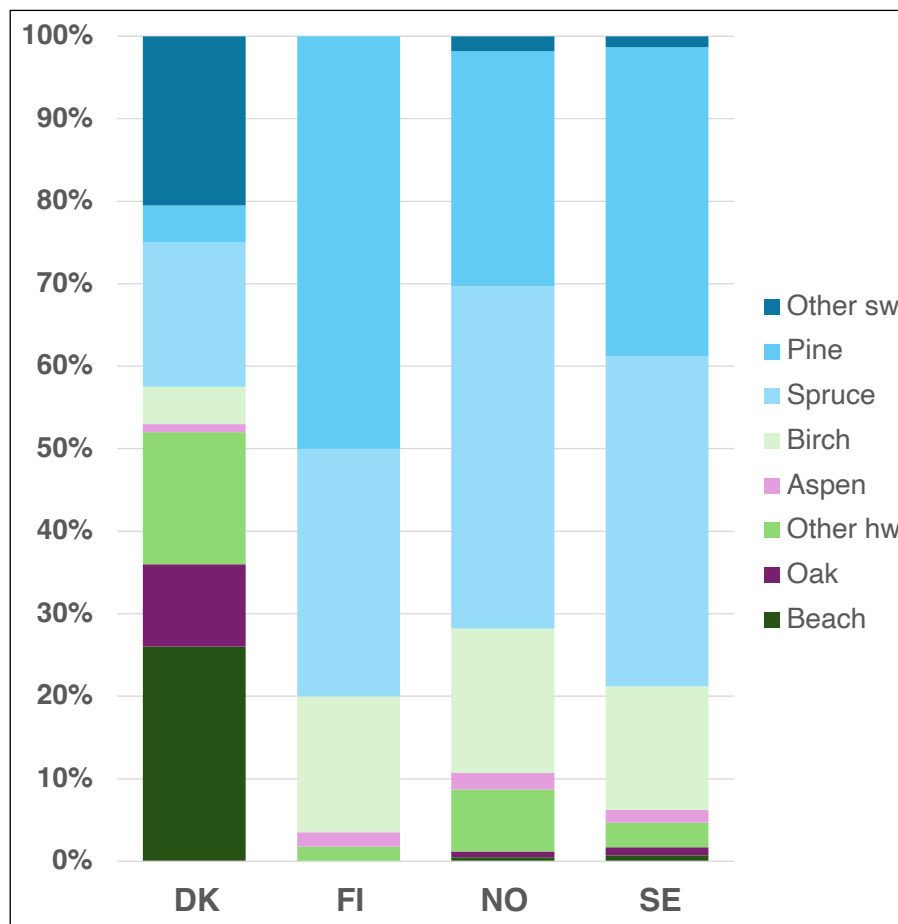
Table 2: Forest area in the Nordic countries in 2020[1]

Country	Million ha.	% Area
DK	0.6	15%
FI	22.4	74%
NO	12.1	40%
SE	28.0	69%

Denmark has significantly less forest, both in absolute terms and as a proportion of its total area.

## Composition

Danish forests have a different composition compared to those in the other Nordic countries.



Figur 6: Distribution of tree types in the Nordic countries, 2020[1]

There are fewer coniferous trees and more deciduous trees, typically beech and oak. The forests are rarely monocultures. Instead, they are divided into small sections with different tree species. This means that a trail almost always passes through both coniferous and deciduous forests.

When laying trails in Denmark, it is deliberately aimed to include a 'forest shift' along the way. A forest shift refers to a marked change in the forest's composition and thus also a change in the 'background scent' that the dog orients itself by. For many dogs, especially those from other Nordic countries, this transition can be challenging because the strong change in scent can confuse the dog and make it harder to stay focused on the trail.

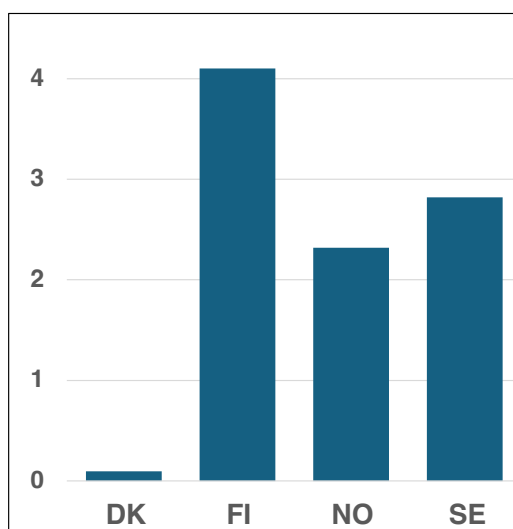
**Advice:** Practise forest transitions with your dog in both directions: from coniferous to deciduous forest and vice versa. Stop a few metres into the new forest type. Give your dog time to adjust to the new scent before continuing.

The forest floor in Danish forests is generally soft and covered with leaves, moss, and undergrowth. Bare soil is very rare, and rocks are non-existent (except on Bornholm, the Faroe Islands, and Greenland).

Although Denmark is often described as a flat country, this is not entirely true. The landscape features slopes and hills dating back to the Ice Age. These can be steep, but are usually relatively short.

## Many People

The idea of walking alone in a large, quiet forest does not fit Danish conditions. You should be prepared to encounter both other people and animals when moving through Danish forests.



Figur 7: Forest per capita (ha/capita)

Danish forests are heavily visited. With nearly 6 million inhabitants and limited forest area, human activity is common. It is virtually impossible to move through a Danish forest without encountering other people. You will often meet walkers, runners, riders, cyclists, etc., mainly on roads and paths, but also occasionally off-trail. This constant activity can be distracting for dogs, as they can both hear and see other people, cyclists, horses, and various activities. Trails may also be located close to busy roads, as all available forest is in use. Therefore, it is important that your dog is able to ignore these distractions.

**Advice:** Train in forests with many unfamiliar people. Do not bring family or friends as extras—your dog knows them. Find forests where there are other unfamiliar people.

## High Wildlife Density

Danish forests have a high density of wildlife. The animals are accustomed to humans and do not flee easily.



Just as there are many people, there is also a high density of wildlife in Danish forests, which sets them apart from the other Nordic countries. Due to the high level of human activity, the wildlife has become accustomed to people. The animals do not flee at the first sound or scent of humans. It is not unusual to see wildlife while tracking, and there is often fresh, distracting scent from forest animals. It is common to see squirrels, hares, and roe deer. In some areas, you may also encounter red deer. Foxes and now wolves (though only in Jutland) are also present, but are rarely seen. Dogs can easily pick up fresh wildlife scent and must therefore be able to stay on the trail, which can be a challenge.

**Advice:** Train in forests with high wildlife activity. Lay a trail before the animals eat their evening meal, and track the trail after they have eaten breakfast. This should give you a good chance of challenging your dog. Ideally, lay the trail in or along game trails.

## Good hunting

We hope this guide gives you and your dog a good understanding of the challenges you may encounter in Danish forests. Also, make sure to familiarise yourself with the Danish rules<sup>[2]</sup>, so you know the course of the trail and the judging criteria.



Figur 8: Good hunting

## References

- [1] Mats Hannerz and Håkan Ekström, "Nordic Forest Statistics 2023, Resources, industry, trade, prices, environment and climate," Nordic Forest Research (SNS), Apr. 2023. <https://nordicforestresearch.org/wp-content/uploads/2023/10/Nordisk-skogsstatistik-2023.pdf>. [Accessed: Jan. 04, 2026]
- [2] DGK, *DGKs brugsprøveeregler*, 2025th ed. pp. 23–34. [https://www.dgk.dk/xdoc/332/dgk\\_s\\_brugsproeveregler\\_01\\_01\\_2025-2.pdf](https://www.dgk.dk/xdoc/332/dgk_s_brugsproeveregler_01_01_2025-2.pdf)

## Photos

- Malene Thyssen - Own work, CC BY-SA 3.0, <https://commons.wikimedia.org/w/index.php?curid=752225>
- Susanne Nilsson, <https://flic.kr/p/C1bMvk>
- Mikael Kjærulff





## Johdanto

Pohjoismaiset koirakot voivat kohdata erityisiä haasteita tanskalaisissa jälkikokeissa. Tämä ohjeistus antaa yleiskuvan tärkeimmistä tekijöistä, jotta sinä ja koirasi voitte valmistautua paremmin. Näin vältätte yllättävät ongelmat ja lisäätte onnistumisen todennäköisyyttä.

Esitämme heti anteeksipyynnön Islannille, Färsaarille, Grönlannille ja Ahvenanmaalle. Tämä ohjeistus on suunnattu Suomelle, Norjalle ja Ruotsille, ja näiden maiden kanssa käytämme nimitystä "Pohjoismaat".

## Koko

Tanskalaiset metsät ovat pieniä verrattuna muiden Pohjoismaiden metsiin.



Figur 9: Metsien tiheys Pohjoismaissa[1]

On lähes mahdotonta eksyä. Jos kävelee suunnilleen suoraan, metsästä pääsee ulos alle tunnissa.

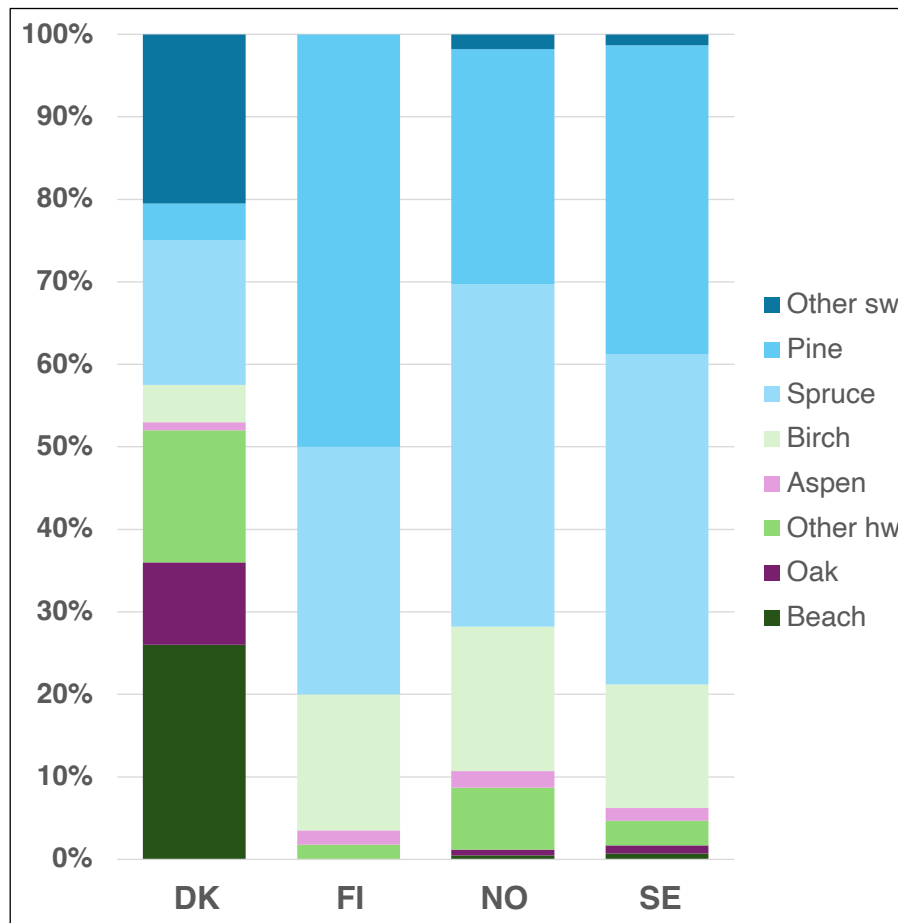
Tabel 3: Metsäala Pohjoismaissa vuonna 2020[1]

Maa	Miljoonaa ha	% pinta-alasta
DK	0,6	15%
FI	22,4	74%
NO	12,1	40%
SE	28,0	69%

Tanskassa on huomattavasti vähemmän metsää, sekä absoluuttisesti että suhteellisesti.

## Rakenne

Tanskalaisissa metsissä on erilainen puulajikoostumus kuin muiden Pohjoismaiden metsissä.



Figur 10: Puulajien jakauma Pohjoismaissa, 2020[1]

Havupuita on vähemmän ja lehtipuita, tyypillisesti pyökkiä ja tammea, enemmän. Metsät eivät yleensä ole yksilajisia.

Sen sijaan ne koostuvat pienistä osista, joissa kasvaa eri puulajeja. Tämä tarkoittaa, että jälki kulkee lähes aina sekä havu- että lehtimetsän läpi.

Tanskassa pyritään jälkeä tehdessä nimenomaan siihen, että matkan varrella tapahtuu metsäntyyppin vaihdos – selkeä muutos metsän rakenteessa ja siten myös taustahajussa, jonka mukaan koira suunnistaa.

Monille koirille, erityisesti muista Pohjoismaista tuleville, tämä voi olla haaste, koska hajumaailman voimakas muutos voi hämmentää koiraa ja vaikeuttaa jäljen seuraamista.

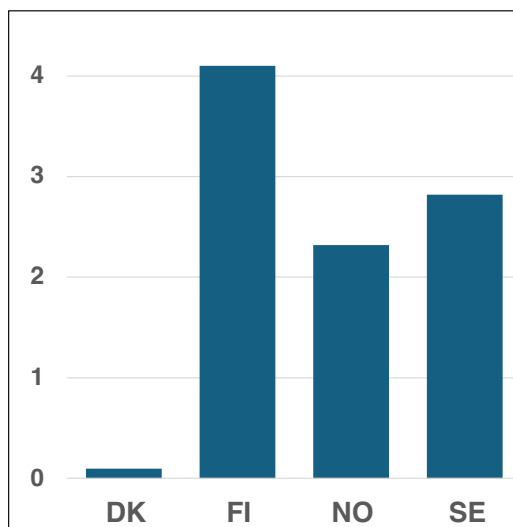
**Vinkki:**Harjoittele metsänvaihdosta koirasi kanssa molempiin suuntiin: havumetsästä lehtimetsään ja päinvastoin. Pysähdy muutama metri uuden metsäntyyppin puolelle. Anna koiran totutella uuteen hajuun ennen kuin jatkatte.

Metsänpohja tanskalaisissa metsissä on yleensä pehmeä ja peittyneet lehtiin, sammaleeseen ja aluskasvillisuuteen. Paljasta maata näkee harvoin, eikä kalliota juuri ole (pois lukien Bornholm, Färsaaret ja Grönlanti).

Vaikka Tanskaa pidetään usein tasaisena, se ei täysin pidä paikkaansa. Maisemassa on jyrkän-teitä ja mäkiä jääkauden jäljiltä. Ne voivat olla jyrkkiä, mutta ovat yleensä lyhyitä.

## Paljon ihmisiä

Ajatus siitä, että voi kulkea yksin suuressa, hiljaisessa metsässä, ei pidä paikkaansa Tanskassa. Metsissä liikkuu paljon ihmisiä ja eläimiä. On syytä varautua kohtaamaan kävelijöitä, juoksijoita, ratsastajia, pyöräilijöitä...



Figur 11: Metsää asukasta kohti (ha/asukas)

Tanskan metsät ovat erittäin suosittuja. Lähes 6 miljoonan ihmisen ja pienen metsäpinta-alan vuoksi metsissä on jatkuvaa ihmistoimintaa. On lähes mahdotonta kulkea metsässä ilman, että kohtaa muita. Kohtaat usein ihmisiä teillä ja poluilla, mutta heitä voi tavata myös maastossa. Tämä jatkuva toiminta voi häiritä koiria, jotka voivat kuulla ja nähdä ihmisiä, pyöräilijöitä, hevosia ja muita häiriötekijöitä. Jäljet voivat lisäksi kulkea lähellä vilkkaita teitä, koska kaikki metsä, joka on käytettävissä, hyödynnetään. Siksi koiran on osattava sivuuttaa nämä häiriöt.

**Vinkki:**Harjoittele metsissä, joissa on paljon tuntemattomia ihmisiä. Älä tuo mukaan perhettä tai tuttuja – koira tuntee heidät. Valitse metsiä, joissa liikkuu vieraita ihmisiä.

## Suuri riistatiheys

Tanskan metsissä on paljon riistaa. Eläimet ovat tottuneet ihmisiin eivätkä pakene yhtä herkästi. Metsässä on usein tuoreita eläinten hajuja, jotka voivat häiritä koira.



Kuten ihmisiä, myös riistaa on Tanskassa runsaasti, toisin kuin muissa Pohjoismaissa. Runsaan ihmistoiminnan vuoksi riista on tottunut ihmisiin. Eläimet eivät pakene ensimmäisestä äänestä tai ihmisen hajusta. Jälkeä kulkiessa voi olla tavallista nähdä riistaa, ja erityisesti tuoreita häiriöhajua on paljon. Tyypillisiä eläimiä ovat oravat, jänikset ja metsäkauriit. Joissain paikoissa voi nähdä myös saksanhirviä. Kettua ja nykyisin myös sutta (vain Jyllannissa) esiintyy, mutta niitä näkee harvoin. Koira voi helposti tarttua tuoreeseen riistan hajuun, joten sen on pystyttävä palaamaan jäljelle.

**Vinkki:** Harjoittele metsissä, joissa on paljon riistaa. Tee jälki ennen eläinten iltaruokailua ja kulje se aamulla – näin saat todennäköisesti hyviä haasteita. Tee jälki myös eläinten kulkureiteille tai niiden läheisyyteen.

## Onnea matkaan

Toivomme, että tämä ohjeistus antaa sinulle ja koirallesi hyvän käsityksen haasteista, joita voitte kohdata Tanskan metsissä. Muista myös perehtyä Tanskan sääntöihin[2], jotta tiedät, miten jälki kulkee ja miten se arvostellaan.



Figur 12: Onnea ja menestystä

## Viitteet

- [1] Mats Hannerz and Håkan Ekström, "Nordic Forest Statistics 2023, Resources, industry, trade, prices, environment and climate," Nordic Forest Research (SNS), Apr. 2023. <https://nordicforestresearch.org/wp-content/uploads/2023/10/Nordisk-skogsstatistik-2023.pdf>. [Accessed: Jan. 04, 2026]
- [2] DGK, *DGKs brugsprøveeregler*, 2025th ed. pp. 23–34. [https://www.dgk.dk/xdoc/332/dgk\\_s\\_brugsproeveregler\\_01\\_01\\_2025-2.pdf](https://www.dgk.dk/xdoc/332/dgk_s_brugsproeveregler_01_01_2025-2.pdf)

## Kuvat

- Malene Thyssen – Oma työ, CC BY-SA 3.0, <https://commons.wikimedia.org/w/index.php?curid=752225>
- Susanne Nilsson, <https://flic.kr/p/C1bMvk>
- Mikael Kjærulff





## Introduksjon

Nordiske ekvipasjer kan møte spesielle utfordringer under danske viltsporprøver. Denne veiledningen gir en oversikt over de viktigste forholdene, slik at du og din hund kan forberede dere bedre. På denne måten unngår dere uventede problemer og øker sjansene for suksess.

La meg med en gang be om unnskyldning til Island, Færøyene, Grønland og Åland. Denne veiledningen retter seg mot Finland, Norge og Sverige, og sammen med Danmark bruker vi "de nordiske landene" om dette firkløveret.

## Størrelse

Danske skoger er små sammenlignet med skogene i de andre nordiske landene.



Figur 13: Tetthet av skog i Norden[1]

Det er nesten umulig å gå seg vill. Hvis dere går i en noe rett linje, kommer dere ut av skogen på under en time.

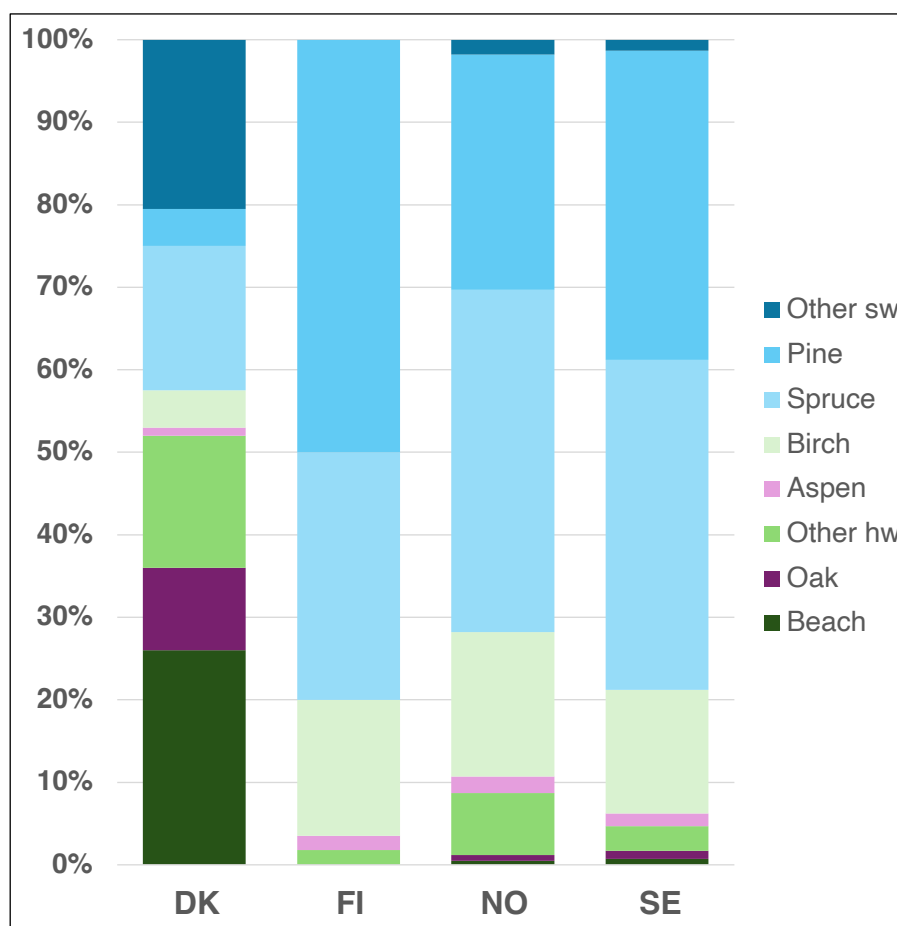
Tabel 4: Skogareal i de nordiske landene i 2020[1]

Land	Millioner hektar	% Areal
DK	0,6	15%
FI	22,4	74%
NO	12,1	40%
SE	28,0	69%

Danmark har langt mindre skog, både i absolutte tall og som andel av landets areal.

## Sammensetning

Danske skoger har en annen sammensetning enn skogene i de andre nordiske landene.



Figur 14: Fordeling av treslag i Norden, 2020[1]

Det er færre bartrær og flere løvtrær, typisk bøk og eik. Skogene er sjelden monokulturer. I stedet er de delt inn i små partier med ulike treslag. Dette betyr at et spor nesten alltid fører gjennom både barskog og løvskog.

Ved sporlegging i Danmark streber man etter at det skal forekomme et "skogskifte" underveis på et spor. Skogskifte betegner en markant endring i skogens sammensetning og dermed også en endring i "bakgrunns lukten", som hunden orienterer seg etter. For mange hunder, spesielt fra andre nordiske land, kan denne overgangen være utfordrende, fordi den kraftige endringen i luktbildet kan forvirre hunden og gjøre det vanskeligere å holde fokus på sporet.

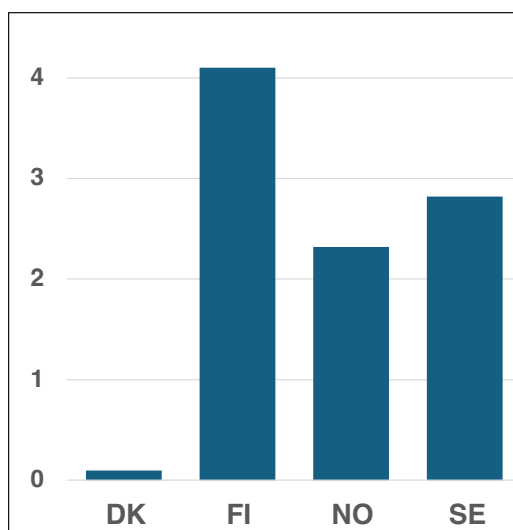
**Råd:** Tren skogskifte med din hund, begge veier: fra barskog inn i løvskog og omvendt. Stopp noen meter inne i den nye skogstypen. Gi hunden tid til å venne seg til den nye lukten før dere fortsetter.

Skogbunnen i danske skoger er generelt myk og dekket av blader, mose og småkrat. Det er svært sjeldent at man finner bar jord, og fjellgrunn forekommer ikke (når vi ser bort fra Bornholm, Færøyene og Grønland).

Selv om Danmark ofte omtales som et flatt land, er det ikke helt sant. Landskapet har skråninger og åser som stammer fra istiden. Disse kan være bratte, men er som regel relativt korte.

## Mange mennesker

Forestillingen om å gå helt alene i den store, stille skogen passer ikke til danske forhold. Man må være forberedt på å møte både andre mennesker og dyr når man ferdes i danske skoger.



Figur 15: Skog per innbygger (hektar/innbygger)

Danske skoger er svært besøkt. Med nesten 6 millioner innbyggere og et begrenset skogareal er det ofte menneskelig aktivitet. Det er stort sett umulig å ferdes i en dansk skog uten å møte andre mennesker. Du vil ofte møte for eksempel gående, løpere, ryttere, syklister osv., hovedsakelig på veier og stier, men det kan også forekomme ute i terrenget. Denne konstante aktiviteten kan være forstyrrende for hunder, da de både kan høre og se andre mennesker, syklister, hester og ulike aktiviteter. Spor kan dessuten være plassert tett på vanlige veier med tett trafikk, fordi man utnytter all skogen som er tilgjengelig. Derfor er det viktig at hunden er i stand til å ignorere disse forstyrrelsene.

**Råd:** Tren i skoger med mange ukjente mennesker. Ta ikke med familie eller bekjente som "statister" – hunden kjenner dem. Finn skoger der det er andre ukjente mennesker.

## Høy viltetthet

Danske skoger har en høy tetthet av vilt. Dyrene er vant til mennesker og flykter ikke så lett. Det er vanlig å se vilt som ekorn, harer og rådyr.



Figur 16: Dansk\_Skov\_Vildttaethed.jpg

Liksom det er mange mennesker, er det også en høy tetthet av vilt i danske skoger, noe som skiller dem fra de andre nordiske landene. På grunn av den store menneskelige aktiviteten har viltet blitt vant til mennesker. Viltet flykter ikke ved den første lyden eller lukten av mennesker. Det er ikke uvanlig å se vilt når man går spor, og det er ofte mye frisk, avledende lukt fra skogens dyr. Det er vanlig å se vilt som ekorn, harer og rådyr. Noen steder kan man også se hjort. Rever og nå også ulv (dog bare på Jylland) finnes også, men de sees sjelden. Hunden kan lett få lukt av friskt vilt og må derfor kunne holde seg til sporet, noe som kan være en utfordring.

**Råd:** Tren i skoger med mye viltaktivitet. Legg et spor før dyrene spiser kveldsmat, og gå sporet etter at de har spist frokost. Da bør dere ha gode sjanser for å gi hunden noen utfordringer. Legg gjerne sporet i eller langs viltstier.

## God jakt

Vi håper denne veiledningen gir deg og din hund en god forståelse av utfordringene dere kan møte i danske skoger. Husk også å sette deg inn i de danske reglene[2], slik at du kjenner

sporets forløb og vurderingen.



Figur 17: Dansk\_Skov\_Knaek\_og\_Braek.jpg

## Referanser

- [1] Mats Hannerz and Håkan Ekström, "Nordic Forest Statistics 2023, Resources, industry, trade, prices, environment and climate," Nordic Forest Research (SNS), Apr. 2023. <https://nordicforestresearch.org/wp-content/uploads/2023/10/Nordisk-skogsstatistik-2023.pdf>. [Accessed: Jan. 04, 2026]
- [2] DGK, *DGKs brugsprøve regler*, 2025th ed. pp. 23–34. [https://www.dgk.dk/xdoc/332/dgk\\_s\\_brugsproeveregler\\_01\\_01\\_2025-2.pdf](https://www.dgk.dk/xdoc/332/dgk_s_brugsproeveregler_01_01_2025-2.pdf)

## Bilder

- Malene Thyssen – Eget arbeid, CC BY-SA 3.0, <https://commons.wikimedia.org/w/index.php?curid=752225>
- Susanne Nilsson, <https://flic.kr/p/C1bMvk>
- Mikael Kjærulff





## Inledning

Nordiska ekipage kan möta särskilda utmaningar under danska viltspårprov. Denna vägledning ger en översikt över de viktigaste förhållandena, så att du och din hund kan förbereda er bättre. På så sätt undviker ni oväntade problem och ökar chanserna för framgång.

Låt mig genast be om ursäkt till Island, Färöarna, Grönland och Åland. Denna vägledning riktar sig till Finland, Norge och Sverige, och tillsammans med Danmark använder vi uttrycket "de nordiska länderna" om denna fyrklöver.

## Storlek

Danska skogar är små i jämförelse med skogarna i de andra nordiska länderna.



Figur 18: Tæthet av skog i Norden[1]

Det är nästan omöjligt att gå vilse. Om ni går i en någorlunda rak linje kommer ni ut ur skogen på under en timme.

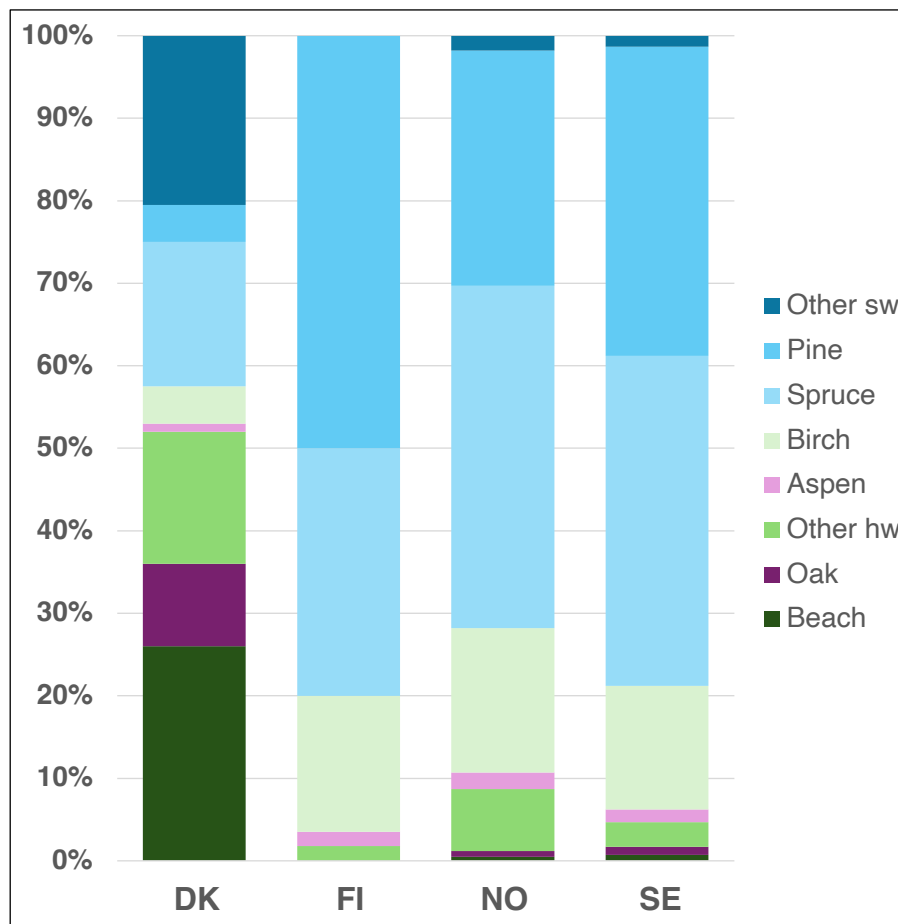
Tabel 5: Skogsarealer i de nordiska länderna år 2020[1]

Land	Miljoner hektar	% av arealen
DK	0,6	15%
FI	22,4	74%
NO	12,1	40%
SE	28,0	69%

Danmark har betydligt mindre skog, både i absoluta tal och som andel av landets yta.

## Sammansättning

Danska skogar har en annan sammansättning än skogarna i de andra nordiska länderna.



Figur 19: Fördelning av trädtyper i Norden, 2020[1]

Det finns färre barrträd och fler lövträd, typiskt bok och ek. Skogarna är sällan monokulturer. Istället är de indelade i små avdelningar med olika trädarter. Detta innebär att ett spår nästan alltid leder genom både barr- och lövskog.

Vid spårläggning i Danmark strävar man efter att det ska förekomma ett "skogsskifte" längs ett spår. Skogsskifte betecknar en markant förändring i skogens sammansättning och därmed också en förändring i "bakgrundslukten", som hunden orienterar sig efter. För många hundar, särskilt från andra nordiska länder, kan denna övergång vara utmanande, eftersom den kraftiga förändringen i luktbilden kan förvirra hunden och göra det svårare att hålla fokus på spåret.

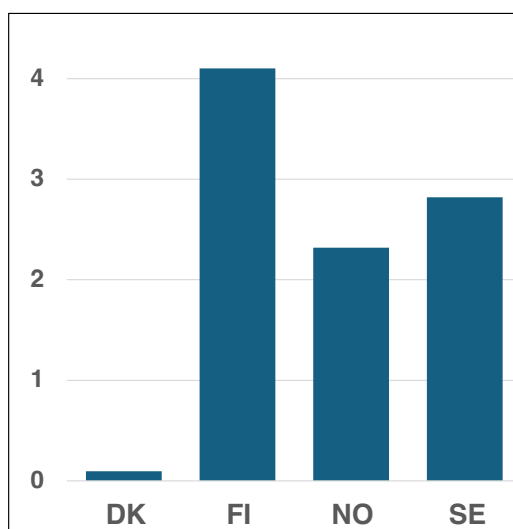
**Råd:** Träna skogsskifte med din hund, båda vägar: från barrskog in i lövskog och tvärtom. Stanna några meter in i den nya skogstypen. Ge hunden tid att vänja sig vid den nya lukten innan ni fortsätter.

Skogsbotten i danska skogar är generellt mjuk och täckt av löv, mossa och lågt växtlighet. Det är mycket sällsynt att hitta bar jord, och berggrund förekommer inte (om vi bortser från Bornholm, Färöarna och Grönland).

Även om Danmark ofta beskrivs som ett platt land, är det inte helt sant. Landskapet har branter och kullar som härstammar från istiden. Dessa kan vara branta, men är vanligtvis relativt korta.

## Många människor

Föreställningen om att gå helt ensam i den stora, tysta skogen passar inte danska förhållanden. Man måste vara beredd på att möta både andra människor och djur när man rör sig i danska skogar.



Figur 20: Skog per invånare (hektar/invånare)

Danska skogar är mycket besökta. Med nästan 6 miljoner invånare och ett begränsat skogsområde är det ofta mänsklig aktivitet. Det är i stort sett omöjligt att röra sig i en dansk skog utan att möta andra människor. Du kommer ofta att möta till exempel vandrare, löpare, ryttare, cyklister, etc., främst på vägar och stigar, men det kan också förekomma ute i terrängen. Denna ständiga aktivitet kan vara störande för hundar, eftersom de både kan höra och se andra människor, cyklister, hästar och olika aktiviteter. Spår kan dessutom vara placerade nära vanliga vägar med tät trafik, eftersom man utnyttjar all skog som finns tillgänglig. Därför är det viktigt att hunden kan ignorera dessa störningar.

**Råd:** Träna i skogar med många okända människor. Ta inte med familj eller bekanta som "statister" – hunden känner dem. Hitta skogar där det finns andra okända människor.

## Hög vilttäthet

Danska skogar har en hög täthet av vilt. Djuren är vana vid människor och flyr inte så lätt. Det är vanligt att se vilt som ekorrar, harar och rådjur.



Figur 21: Dansk\_Skov\_Vildttaethed.jpg

Precis som det finns många människor, finns det också en hög täthet av vilt i danska skogar, vilket skiljer dem från de andra nordiska länderna. På grund av den höga mänskliga aktiviteten har viltet blivit vant vid människor. Djuren flyr inte vid det första ljudet eller lukten av människor. Det är inte ovanligt att se vilt när man går spår, och det finns ofta fräsch, avledande lukt från skogens djur. Det är vanligt att se vilt som ekorrar, harar och rådjur. På vissa ställen kan man också se kronhjort. Rävar och nu även vargar (endast på Jylland) finns också, men de ses sällan. Hunden kan lätt fånga doften av fräscht vilt och måste därför kunna hålla sig till spåret, vilket kan vara en utmaning.

**Råd:** Träna i skogar med hög vilttäthet. Lägg ett spår innan djuren äter kvällsmat, och gå spåret efter att de har ätit frukost. Då bör ni ha goda chanser att ge hunden några utmaningar. Lägg gärna spåret i eller längs en viltstig.

## Lycka till på jakt

Vi hoppas att denna vägledning ger dig och din hund en god förståelse för de utmaningar ni kan möta i danska skogar. Kom också ihåg att sätta dig in i de danska reglerna[2], så att du

känner till spårets förlopp och bedömningen.



Figur 22: Lycka till på jakt

## Referenser

- [1] Mats Hannerz and Håkan Ekström, "Nordic Forest Statistics 2023, Resources, industry, trade, prices, environment and climate," Nordic Forest Research (SNS), Apr. 2023. <https://nordicforestresearch.org/wp-content/uploads/2023/10/Nordisk-skogsstatistik-2023.pdf>. [Accessed: Jan. 04, 2026]
- [2] DGK, *DGKs brugsprøve regler*, 2025th ed. pp. 23–34. [https://www.dgk.dk/xdoc/332/dgk\\_s\\_brugsproeveregler\\_01\\_01\\_2025-2.pdf](https://www.dgk.dk/xdoc/332/dgk_s_brugsproeveregler_01_01_2025-2.pdf)

## Bilder

- Malene Thyssen – Eget arbete, CC BY-SA 3.0, <https://commons.wikimedia.org/w/index.php?curid=752225>
- Susanne Nilsson, <https://flic.kr/p/C1bMvk>
- Mikael Kjærulff